



ข่าวเศรษฐกิจการเกษตร

ในเขตพื้นที่รับผิดชอบ
จังหวัดชุมพร สุราษฎร์ธานี นครศรีธรรมราช
ระนอง พังงา ภูเก็ต และกระบี่

ปีที่ 24 ฉบับที่ 107 ประจำเดือนเมษายน 2565
สำนักงานเศรษฐกิจการเกษตรที่ 8
จังหวัดสุราษฎร์ธานี
สำนักงานเศรษฐกิจการเกษตร
กระทรวงเกษตรและสหกรณ์



วิสัยทัศน์/พันธกิจ

สำนักงานเศรษฐกิจการเกษตรที่ 8



วิสัยทัศน์

องค์การนำในการพัฒนาภาคเกษตร และศูนย์กลางสารสนเทศการเกษตร ภาคใต้ตอนบน ที่มีประสิทธิภาพสูง ภายในปี 2570

ค่านิยมร่วม (SMART OAE)

- S** Specialized : ความเชี่ยวชาญ
- M** Moral : มีคุณธรรม
- A** Accountable : มีความรับผิดชอบ
- R** Rational : มีเหตุผล
- T** Targetable : มีเป้าหมาย
- OAE** Office of Agricultural Economics : สำนักงานเศรษฐกิจการเกษตร

ประเด็นการพัฒนา

1. พัฒนาข้อมูลสารสนเทศการเกษตร สนับสนุนและร่วมขับเคลื่อนแผนปฏิบัติการภาคเกษตรและมาตรการทางการเกษตรระดับพื้นที่
2. สนับสนุนการพัฒนาศักยภาพ สร้างโอกาสและความเสมอภาคของเกษตรกรและเศรษฐกิจการเกษตรอาสา
3. พัฒนาศักยภาพองค์กรและศักยภาพบุคลากร

พันธกิจ

1. จัดทำและบริหารจัดการข้อมูลสารสนเทศการเกษตร
2. ศึกษาวิเคราะห์ วิจัยด้านเศรษฐกิจการเกษตร จัดทำรายงานสถานการณ์เศรษฐกิจการเกษตร
3. เสนอแนะนโยบาย จัดทำแผนพัฒนาและมาตรการทางการเกษตรระดับพื้นที่
4. ติดตามและประเมินผลแผนงาน/โครงการที่สำคัญของกระทรวงเกษตรและสหกรณ์

เป้าประสงค์

“สารสนเทศการเกษตรและแผนพัฒนาการเกษตรที่เป็นเลิศ สนับสนุนการขับเคลื่อนภาคเกษตรไปสู่การพัฒนาอย่างสมดุลและยั่งยืน”

เป้าหมายการให้บริการหน่วยงาน

1. พัฒนาข้อมูลสารสนเทศการเกษตร สนับสนุนและร่วมขับเคลื่อนแผนปฏิบัติการภาคเกษตรและมาตรการทางการเกษตรระดับพื้นที่
2. สนับสนุนการพัฒนาศักยภาพ สร้างโอกาสและความเสมอภาคของเกษตรกรและเศรษฐกิจการเกษตรอาสา
3. พัฒนาศักยภาพองค์กรและการบริหารจัดการ

บรรณาธิการแถลง

เดือนเมษายน เป็นเดือนที่ ปาล์มน้ำมัน ปริมาณผลผลิตปาล์มน้ำมันในพื้นที่ออกสู่ตลาด เพิ่มขึ้น เนื่องจากปาล์มน้ำมันเริ่มเข้าสู่ช่วงผลผลิตออกมาก ยางพารา ปริมาณผลผลิตเริ่มออกสู่ตลาดเพิ่มขึ้น เนื่องจากเริ่มเข้าสู่ช่วงเริ่มกรีด ในช่วงปลายเดือนเมษายน ขณะที่ ไม้ผล ทูเรียน มังคุด เงาะ เริ่มทยอยออกผลเพิ่มขึ้น

ในฉบับนี้ ท่านจะได้พบกับภาวะการผลิต การตลาด และราคาสินค้าเกษตรที่สำคัญ ณ ไร่นา 7 จังหวัดภาคใต้ตอนบน และข่าวสารกิจกรรมการปฏิบัติหน้าที่ของเจ้าหน้าที่สำนักงานเศรษฐกิจการเกษตรที่ 8 รายละเอียดต่างๆ ติดตามอ่านได้ในฉบับ



ประเด็น

หน้า

- ❖ บรรณาธิการแถลง 3
- ❖ ภาวะการผลิต การตลาด และราคาสินค้าเกษตรที่สำคัญ
 - ปาล์มน้ำมัน 4
 - ยางพารา 5
- ❖ ตารางราคาสินค้าเกษตรที่สำคัญ ณ ไร่นา
 - พื้นที่ภาคใต้ตอนบนฝั่งอ่าวไทย 6
 - พื้นที่ภาคใต้ตอนบนฝั่งอันดามัน 7
- ❖ บอกเล่า ข่าว สศท.8
 - สศท.8 ร่วมประชุมคณะทำงานพัฒนาระบบข้อมูลและโลจิสติกส์ ครั้งที่ 1/2565 8
 - ผอ.สศท.8 ร่วมติดตามการลงพื้นที่ตรวจราชการของรัฐมนตรีว่าการกระทรวงเกษตรและสหกรณ์ 8
 - สศท.8 ประชุมเจ้าหน้าที่ ครั้งที่ 7/2565 9
 - ผอ.สศท.8 เข้าร่วมประชุมหัวหน้าส่วนราชการประจำจังหวัดสุราษฎร์ธานี 9

ที่ปรึกษา : นายนิกร แสงเกตุ ผอ.สำนักงานเศรษฐกิจการเกษตรที่ 8

นายสันติ วิสุทธิสรรพ ผอ.ส่วนแผนพัฒนาเขตเศรษฐกิจการเกษตร

นายบรรจบ ชื่นสุวรรณ ผอ.ส่วนวิจัยและประเมินผล

บรรณาธิการ : นายธีรวัต มณีวัต ผอ.ส่วนสารสนเทศการเกษตร

ผู้ช่วยบรรณาธิการ : นางสาวมัสติพร พริกนาค / นางสาวพัทธวีญา โต๊ะอาด / นางสุกัญญา เผ่าคนชม

กองบรรณาธิการ : ส่วนสารสนเทศการเกษตร

เจ้าของ : สำนักงานเศรษฐกิจการเกษตรที่ 8 เลขที่ 131 เทศบาลเมืองท่าข้าม อำเภอพุนพิน จังหวัดสุราษฎร์ธานี

โทรศัพท์/โทรสาร : 077-311-641

E-mail : zone8@oae.go.th

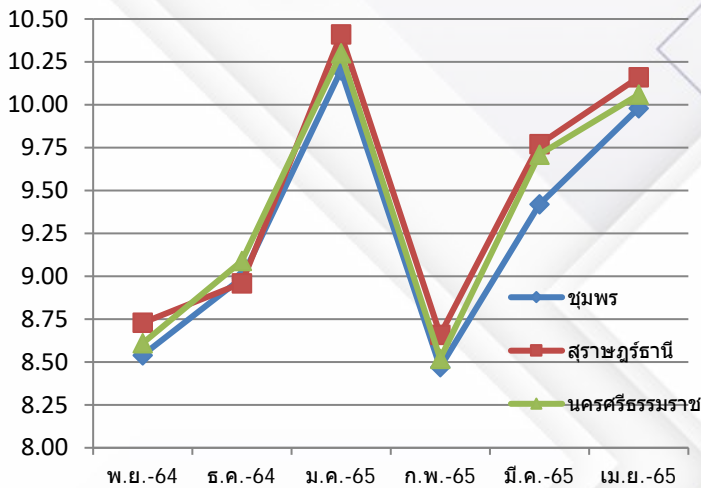
ภาวะการผลิต การตลาด

และราคาสินค้าเกษตรที่สำคัญ

ปาล์มน้ำมัน

ราคาน้ำมันปาล์มสูงขึ้นหลังจากที่อินโดนีเซียได้สั่งห้ามการส่งออกน้ำมันสำหรับประกอบอาหารทั้งหมด ซึ่งจะเริ่มดำเนินการตั้งแต่วันที่ 28 เมษายน และจะสิ้นสุดจนกว่าปัญหาการขาดแคลนน้ำมันสำหรับประกอบอาหารในประเทศอินโดนีเซียได้รับการแก้ไขแล้ว โดยการเคลื่อนไหวนี้อาจกระทบต่ออัตราเงินเฟ้อของอาหารทั่วโลกที่สูงขึ้นและความผันผวนของตลาดพืชที่รุนแรงขึ้นจากสงครามระหว่างรัสเซียกับยูเครน โดยราคาน้ำมันปาล์มซื้อขายล่วงหน้าในตลาดมาเลเซียของเดือนกรกฎาคมเพิ่มขึ้นร้อยละ 7 ซึ่งสูงที่สุดนับตั้งแต่วันที่ 11 มีนาคมที่ผ่านมา ในขณะที่ราคาน้ำมันปาล์มในบริเวณใกล้เคียงเพิ่มขึ้นมากกว่าร้อยละ 9 รวมถึงราคาน้ำมันถั่วเหลืองที่เป็นคู่แข่งสำคัญของปาล์มน้ำมัน เพิ่มขึ้นร้อยละ 1.9 ในตลาดชิคาโก ซึ่งใกล้ระดับสูงสุดกว่าทุกครั้งที่ผ่านมา

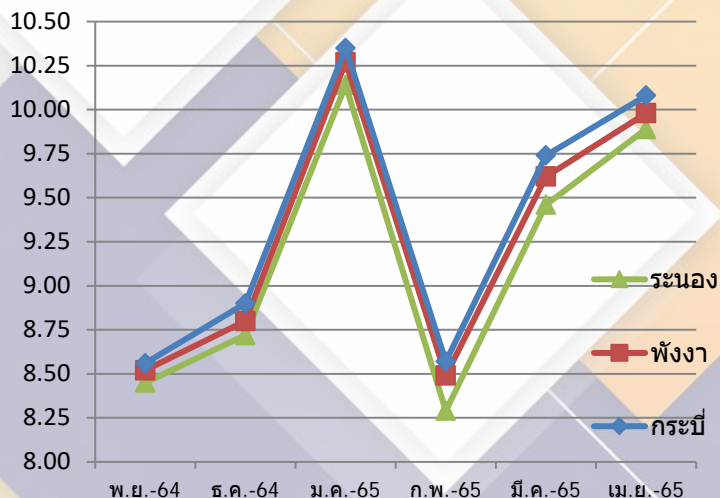
ราคาผลปาล์มน้ำมันทั้งทะลายน้ำหนัก 15 กิโลกรัมขึ้นไปที่เกษตรกรขายได้ ณ ไร่นา เดือนเมษายน 2565 จังหวัดชุมพร ราคาเฉลี่ย 9.98 บาท/กก. เพิ่มขึ้นจากเดือนที่ผ่านมาร้อยละ 3.75 จังหวัดสุราษฎร์ธานี ราคาเฉลี่ย 10.16 บาท/กก. เพิ่มขึ้นจากเดือนที่ผ่านมาร้อยละ 4.00 จังหวัดนครศรีธรรมราช ราคาเฉลี่ย 10.06 บาท/กก. เพิ่มขึ้นจากเดือนที่ผ่านมาร้อยละ 3.69 รายละเอียด ดังภาพที่ 1



ภาพที่ 1 ราคาปาล์มน้ำมัน จังหวัดชุมพร สุราษฎร์ธานี และนครศรีธรรมราช ที่เกษตรกรขายได้ตั้งแต่เดือนพฤศจิกายน 2564 ถึง เมษายน 2565



ราคาผลปาล์มน้ำมันทั้งทะลายน้ำหนัก 15 กิโลกรัมขึ้นไปที่เกษตรกรขายได้ ณ ไร่นาเดือนเมษายน 2565 จังหวัดระนอง ราคาเฉลี่ย 9.89 บาท/กก. เพิ่มขึ้นจากเดือนที่ผ่านมาร้อยละ 4.58 จังหวัดพังงา ราคาเฉลี่ย 9.98 บาท/กก. เพิ่มขึ้นจากเดือนที่ผ่านมาร้อยละ 3.76 จังหวัดกระบี่ ราคาเฉลี่ย 10.08 บาท/กก. เพิ่มขึ้นจากเดือนที่ผ่านมาร้อยละ 13.63 รายละเอียดดังภาพที่ 2

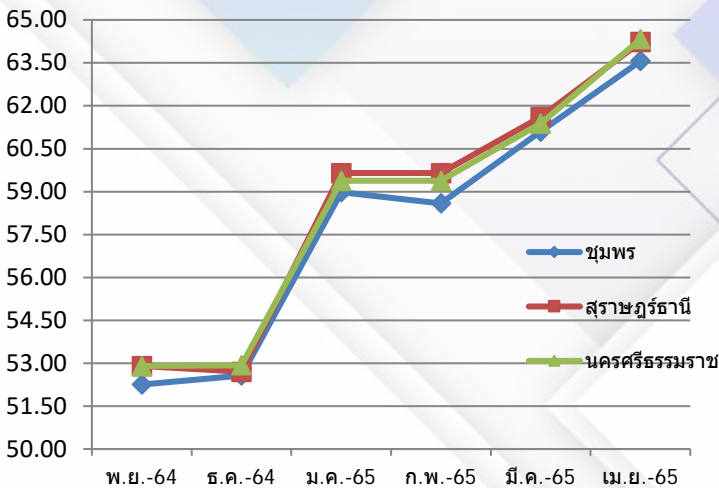


ภาพที่ 2 ราคาปาล์มน้ำมัน จังหวัดระนอง พังงา และกระบี่ ที่เกษตรกรขายได้ตั้งแต่เดือนพฤศจิกายน 2564 ถึง เมษายน 2565

ยางพารา

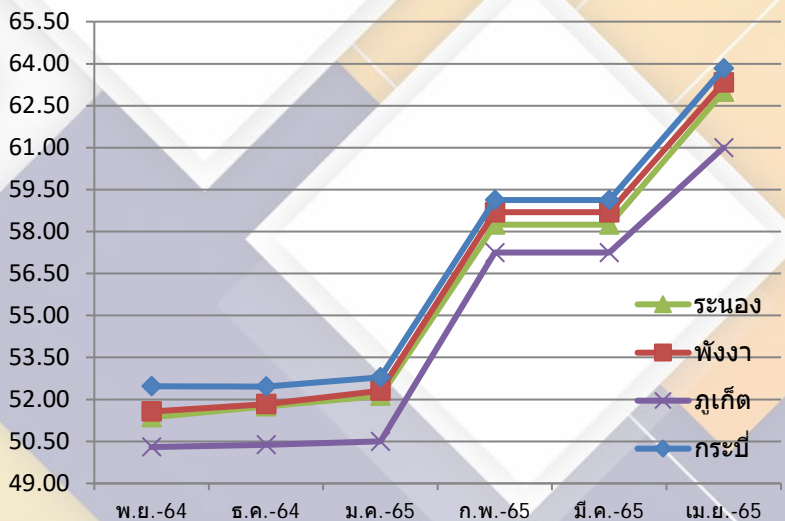
การส่งออกยางพาราของไทยในช่วงระหว่างเดือนมกราคม - มีนาคม 2565 มีปริมาณ 1.118 ล้านตัน เพิ่มขึ้นร้อยละ 5.37 จาก 1.061 ล้านตันของปี 2564 ทางด้านความต้องการใช้ยางพาราในภาพรวมของโลก ANRPC (Association of Natural Rubber Producing Countries) คาดการณ์ว่าในปี 2565 มีความต้องการใช้ยางประมาณ 14.643 ล้านตัน เพิ่มขึ้นจาก ปี 2564 ร้อยละ 2.18 ที่มีปริมาณ 14.330 ล้านตัน

ราคายางพาราแผ่นดิบ ชั้น 3 ที่เกษตรกรขายได้ ณ ไร่นา เดือนเมษายน 2565 จังหวัดชุมพร ราคาเฉลี่ย 63.57 บาท/กก. เพิ่มขึ้นจากเดือนที่ผ่านมาร้อยละ 4.03 จังหวัดสุราษฎร์ธานี ราคาเฉลี่ย 64.23 บาท/กก. เพิ่มขึ้นจากเดือนที่ผ่านมาร้อยละ 4.27 จังหวัดนครศรีธรรมราช ราคาเฉลี่ย 64.33 บาท/กก. เพิ่มขึ้นจากเดือนที่ผ่านมาร้อยละ 4.82 รายละเอียดดังภาพที่ 3



ภาพที่ 1 ราคายางพารา จังหวัดชุมพร สุราษฎร์ธานี และนครศรีธรรมราช ที่เกษตรกรขายได้ตั้งแต่เดือนพฤศจิกายน 2564 ถึง เมษายน 2565

ราคายางพาราแผ่นดิบ ชั้น 3 ที่เกษตรกรขายได้ ณ ไร่นา เดือนเมษายน 2565 จังหวัดระนอง ราคาเฉลี่ย 63.00 บาท/กก. เพิ่มขึ้นเดือนที่ผ่านมาร้อยละ 4.78 จังหวัดพังงา ราคาเฉลี่ย 63.33 บาท/กก. เพิ่มขึ้นจากเดือนที่ผ่านมาร้อยละ 4.79 จังหวัดภูเก็ต ราคาเฉลี่ย 61.00 บาท/กก. เพิ่มขึ้นจากเดือนที่ผ่านมาร้อยละ 2.62 จังหวัดกระบี่ ราคาเฉลี่ย 63.83 บาท/กก. เพิ่มขึ้นจากเดือนที่ผ่านมาร้อยละ 3.38 รายละเอียดดังภาพที่ 4



ภาพที่ 2 ราคายางพารา จังหวัดระนอง พังงา และกระบี่ ที่เกษตรกรขายได้ตั้งแต่เดือนพฤศจิกายน 2564 ถึง เมษายน 2565



ตารางราคาสินค้าเกษตรที่สำคัญ ณ ไร่นา

ราคาเฉลี่ยสินค้าเกษตรที่สำคัญ ณ ไร่นา เดือนเมษายน 2565 “พื้นที่ภาคใต้ตอนบนฝั่งอ่าวไทย”

ข้อมูล	รายการ	หน่วย	พ.ค.-64	มิ.ย.-64	ก.ค.-64	ส.ค.-64	ก.ย.-64	ต.ค.-64	พ.ย.-64	ธ.ค.-64	ม.ค.-65	ก.พ.-65	มี.ค.-65	เม.ย.-65	± (%)	
															มี.ค.-เม.ย.65	
ข้อมูล	ผลปาล์มน้ำมันทั้งทะลาย นน.> 15 กก.	บาท/กก.	5.38	5.58	6.27	6.72	7.18	8.19	8.54	8.79	10.20	8.47	9.62	9.98	3.75	
	มะพร้าวผลแห้งคละ	ร้อยผล	650.00	500.00	443.75	250.00	437.50	562.50	730.00	862.50	854.17	837.50	962.50	861.11	-10.53	
	ยางพาราแผ่นดิบ ชั้น 3	บาท/กก.	60.73	57.00	48.63	49.53	47.75	49.10	52.26	52.27	52.69	58.98	61.10	63.57	4.03	
	ยางพาราแผ่นดิบ คละ	บาท/กก.	58.73	55.00	46.63	47.53	45.75	47.10	50.26	50.27	50.69	56.98	59.10	61.57	4.17	
	เศษยางพารา คละ	บาท/กก.	20.82	20.19	18.63	20.20	19.19	20.56	22.28	21.21	22.72	24.67	24.46	25.58	4.59	
	น้ำยางพาราสด คละ	บาท/กก.	58.20	46.25	38.00	44.40	42.38	45.88	50.40	46.50	48.29	60.88	61.38	60.83	-0.88	
	สุกรขุนพันธุ์ลูกผสม นน.80-100 กก.	บาท/กก.	76.53	75.21	70.08	66.50	64.67	67.84	76.09	77.13	102.83	91.62	87.42	94.61	8.23	
	ไก่รุ่นพันธุ์เนื้อ (ราคาฟาร์มอิสระ)	บาท/กก.	45.00	45.00	45.00	45.00	45.00	45.00	45.00	45.00	45.00	45.00	45.00	45.00	45.00	0.00
	ไซโกสด เบอร์ 3	ร้อยฟอง	290.50	292.50	292.50	301.00	317.50	320.00	320.00	320.00	336.88	341.67	340.42	343.33	0.86	
	น้ำมันดิบ	บาท/กก.	18.00	18.00	18.00	18.00	17.00	17.75	16.50	16.50	16.25	16.88	17.50	17.17	-1.90	
	สารกาแฟโรบัสต้าเกรด A	บาท/กก.	-	-	-	-	-	-	-	-	-	-	-	-	-	-
	สารกาแฟโรบัสต้าคละ	บาท/กก.	-	-	-	-	-	-	-	-	80.00	78.06	76.98	66.67	-	-
	ผลกาแฟโรบัสต้าคละ	บาท/กก.	-	-	-	-	-	-	-	-	15.00	13.00	13.67	-	-	-
ผลกาแฟโรบัสต้าตากแห้งคละ	บาท/กก.	-	-	-	-	-	-	-	-	36.63	34.92	-	-	-	-	

ข้อมูล	รายการ	หน่วย	พ.ค.-64	มิ.ย.-64	ก.ค.-64	ส.ค.-64	ก.ย.-64	ต.ค.-64	พ.ย.-64	ธ.ค.-64	ม.ค.-65	ก.พ.-65	มี.ค.-65	เม.ย.-65	± (%)
															มี.ค.-เม.ย.65
ข้อมูล	ผลปาล์มน้ำมันทั้งทะลาย นน.> 15 กก.	บาท/กก.	5.55	5.81	6.39	6.84	7.40	8.46	8.73	8.96	10.41	8.66	9.77	10.16	4.00
	มะพร้าวผลแห้งคละ	ร้อยผล	844.00	612.50	531.25	260.00	441.67	629.17	810.00	937.50	815.00	791.67	916.67	916.67	-
	ยางพาราแผ่นดิบ ชั้น 3	บาท/กก.	61.57	57.99	49.02	50.32	48.46	49.98	52.90	52.70	53.19	59.65	61.61	64.23	4.27
	ยางพาราแผ่นดิบ คละ	บาท/กก.	59.57	55.99	47.02	48.32	46.46	47.98	50.90	50.70	51.19	57.65	59.61	62.23	4.41
	เศษยางพารา คละ	บาท/กก.	21.27	20.85	19.67	20.74	20.20	21.26	22.67	22.24	23.04	25.20	25.35	26.13	3.10
	น้ำยางพาราสด คละ	บาท/กก.	58.76	46.92	38.50	45.37	43.06	46.66	50.91	46.94	48.85	61.68	62.13	61.78	-0.56
	สุกรขุนพันธุ์ลูกผสม นน.80-100 กก.	บาท/กก.	76.00	75.38	70.88	66.60	65.75	67.67	76.30	76.50	101.25	93.63	87.33	93.00	6.49

ข้อมูล	รายการ	หน่วย	พ.ค.-64	มิ.ย.-64	ก.ค.-64	ส.ค.-64	ก.ย.-64	ต.ค.-64	พ.ย.-64	ธ.ค.-64	ม.ค.-65	ก.พ.-65	มี.ค.-65	เม.ย.-65	± (%)
															มี.ค.-เม.ย.65
ข้อมูล	ผลปาล์มน้ำมันทั้งทะลาย นน.> 15 กก.	บาท/กก.	5.44	5.71	6.33	6.75	7.29	8.33	8.61	8.89	10.30	8.52	9.71	10.06	3.69
	มะพร้าวผลแห้งคละ	ร้อยผล	880.00	682.17	560.00	385.40	545.21	737.50	935.62	1,091.97	941.67	867.22	1,025.83	967.78	-5.66
	ยางพาราแผ่นดิบ ชั้น 3	บาท/กก.	61.50	57.44	48.88	50.00	48.38	49.94	52.90	52.63	53.06	59.38	61.38	64.33	4.82
	ยางพาราแผ่นดิบ คละ	บาท/กก.	59.50	55.44	46.88	48.00	46.38	47.94	50.90	50.63	51.06	57.38	59.38	62.33	4.98
	เศษยางพารา คละ	บาท/กก.	21.08	20.89	19.40	20.63	20.06	21.23	22.86	22.24	23.03	25.02	25.02	26.03	4.04
	น้ำยางพาราสด คละ	บาท/กก.	58.84	47.09	39.06	45.53	43.55	46.66	51.07	47.06	48.79	61.67	61.93	61.66	-0.43
	สุกรขุนพันธุ์ลูกผสม นน.80-100 กก.	บาท/กก.	75.85	75.38	69.19	66.25	63.13	67.21	75.00	77.81	100.69	92.40	84.75	93.11	9.87
	ไก่รุ่นพันธุ์เนื้อ (ราคาฟาร์มอิสระ)	บาท/กก.	40.00	40.00	40.00	40.00	40.00	40.00	40.00	40.00	43.00	43.00	43.00	43.00	-
	ไซโกสด เบอร์ 3	ร้อยฟอง	310.00	310.00	320.00	337.00	345.00	348.75	349.00	363.75	361.25	361.25	355.00	363.33	2.35

บอกเล่าข่าว สศท.8

สศท.8 ร่วมประชุมคณะกรรมการพัฒนาระบบข้อมูลและโลจิสติกส์ ครั้งที่ 1/2565



วันที่ 4 เมษายน 2565 นายนิกร แสงเกตุ ผู้อำนวยการสำนักงานเศรษฐกิจการเกษตรที่ 8 ร่วมประชุมคณะกรรมการพัฒนาระบบข้อมูลและโลจิสติกส์ ครั้งที่ 1/2565 พร้อมด้วยเจ้าหน้าที่ส่วนสารสนเทศการเกษตร เข้าร่วมประชุมผ่านระบบการประชุมทางไกลด้วยโปรแกรม ZOOM Cloud Meeting ณ ห้องประชุมสำนักงานเศรษฐกิจการเกษตรที่ 8 โดยมี นายวินิต อธิสุข รองเลขาธิการสำนักงานเศรษฐกิจการเกษตรเป็นประธาน

ผอ.สศท.8 ร่วมติดตามการลงพื้นที่ตรวจราชการของรัฐมนตรีว่าการกระทรวงเกษตรและสหกรณ์



วันที่ 8 เมษายน 2565 นายนิกร แสงเกตุ ผู้อำนวยการสำนักงานเศรษฐกิจการเกษตรที่ 8 ร่วมติดตามการลงพื้นที่ตรวจราชการของนายเฉลิมชัย ศรีอ่อน รัฐมนตรีว่าการกระทรวงเกษตรและสหกรณ์ (รมว.กษ.) ในพื้นที่จังหวัดสุราษฎร์ธานี โดย รมว.กษ.ได้กล่าวมอบนโยบาย พบปะ และมอบสิ่งของช่วยเหลือเกษตรกรผู้ประสบอุทกภัย ณ องค์การบริหารส่วนตำบลท่าอาน อำเภอกาญจนดิษฐ์ จังหวัดสุราษฎร์ธานี โดยมีนายวิฑูรย์ จีนโต ผู้ว่าราชการจังหวัดสุราษฎร์ธานี พร้อมด้วยหัวหน้าส่วนราชการในสังกัดกระทรวงเกษตรและสหกรณ์ ตลอดจนหัวหน้าส่วนราชการในจังหวัดสุราษฎร์ธานี ผู้นำท้องถิ่น เกษตรกร ประชาชนให้การต้อนรับ

บอกเล่าข่าว สศท.8

สศท.8 ประชุมเจ้าหน้าที่ ครั้งที่ 7/2565



วันที่ 22 เมษายน 2565 นายนิกร แสงเกตุ ผู้อำนวยการสำนักงานเศรษฐกิจการเกษตรที่ 8 เป็นประธานการประชุมเจ้าหน้าที่สำนักงานเศรษฐกิจการเกษตรที่ 8 ครั้งที่ 7/2565 ณ ห้องประชุมสำนักงานเศรษฐกิจการเกษตรที่ 8 และผ่านระบบการประชุมทางไกลด้วยโปรแกรม ZOOM Cloud Meeting

ผอ.สศท.8 เข้าร่วมประชุมหัวหน้าส่วนราชการประจำจังหวัดสุราษฎร์ธานี



วันที่ 28 เมษายน 2565 นายนิกร แสงเกตุ ผู้อำนวยการสำนักงานเศรษฐกิจการเกษตรที่ 8 (ผอ.สศท.8) เข้าร่วมประชุมหัวหน้าส่วนราชการประจำจังหวัดหัวหน้าส่วนราชการ ส่วนกลางหัวหน้าหน่วยงานรัฐวิสาหกิจ นายกเทศมนตรี องค์กรอิสระ และหัวหน้าองค์กรภาคเอกชนในจังหวัดสุราษฎร์ธานี ประจำเดือนเมษายน 2565 ณ ห้องประชุมเมืองคนดี ชั้น 5 ศาลากลางจังหวัดสุราษฎร์ธานี โดยมี นายวิฑูรย์ จินโต ผู้ว่าราชการจังหวัดสุราษฎร์ธานี เป็นประธาน เพื่อรับทราบข้อราชการของผู้ว่าราชการจังหวัด ผลการปฏิบัติงานตามนโยบายรัฐบาลของหน่วยงานต่าง ๆ ทั้งภาครัฐและเอกชน ทั้งนี้ ผอ.สศท.8 ได้นำเสนอภาวะเศรษฐกิจการเกษตรไตรมาสที่ 1 ปี 2565 และแนวโน้มปี 2565 จังหวัดสุราษฎร์ธานี ให้ที่ประชุมทราบและใช้ประโยชน์ต่อไป